



intro

# Befragung zur Nutzung der Angebote des Amtes für Statistik

Sehr geehrte Damen und Herren

Wir führen eine Umfrage zur Nutzung der Angebote des Amtes für Statistik sowie zu dessen Wahrnehmung in der Öffentlichkeit durch. Mit Ihren Angaben helfen Sie uns, unser Angebot noch besser auf die Bedürfnisse der Nutzerinnen und Nutzer abzustimmen. Die Umfrage dauert nicht länger als 10 Minuten und Ihre Angaben sind anonym.

Die Teilnahme an dieser Umfrage ist ohne die Nennung Ihres Namens möglich und eine Registrierung ist nicht erforderlich. Im Abschluss der Umfrage wollen wir zudem nähere Informationen zu Ihrer Person abfragen, um dadurch bei den Ergebnissen auch soziale Faktoren (Geschlecht, Geburtsjahr, Wohnland, Hintergrund) einzubeziehen.

Die Ergebnisse werden wir im Juli 2023 auf der Internetseite des Amtes für Statistik veröffentlichen.

Bei Fragen oder Unklarheiten stehen wir Ihnen gerne per Email ([adina.tellenbach@llv.li](mailto:adina.tellenbach@llv.li)) oder telefonisch +423 236 73 29 zur Verfügung.

**Herzlichen Dank für Ihre Teilnahme!**

Adina Tellenbach  
Amt für Statistik  
Fürstentum Liechtenstein

- Nutzung der Angebote - Beurteilung der Angebote - Wahrnehmung des Amtes für Statistik - Allgemein - zur Person

NU19

### Welche Angebote des Amtes für Statistik nutzen Sie?

NU01

Wählen Sie alle passenden Antworten.

- Statistische Publikationen (online)
- Sonderauswertungen (Auswertungen auf individuelle Anfrage)
- Lohnrechner
- Website Amt für Statistik (as.llv.li)
- eTab (Datenportal)
- Elektronischer Newsletter
- Anderes

#### 5 aktive(r) Filter

**Filter NU01/F1**

Wenn eine der folgenden Antwortoption(en) ausgewählt wurde: **1**  
Dann Seite(n) **AC** des Fragebogens anzeigen (sonst ausblenden)

**Filter NU01/F2**

Wenn eine der folgenden Antwortoption(en) ausgewählt wurde: **4**  
Dann Seite(n) **BB** des Fragebogens anzeigen (sonst ausblenden)

**Filter NU01/F3**

Wenn eine der folgenden Antwortoption(en) ausgewählt wurde: **5**  
Dann Seite(n) **BC** des Fragebogens anzeigen (sonst ausblenden)

**Filter NU01/F4**

Wenn eine der folgenden Antwortoption(en) ausgewählt wurde: **1**  
Dann Seite(n) **AD** des Fragebogens anzeigen (sonst ausblenden)

**Filter NU01/F5**

Wenn eine der folgenden Antwortoption(en) ausgewählt wurde: **1**  
Dann Seite(n) **B** des Fragebogens anzeigen (sonst ausblenden)

- Nutzung der Angebote - Beurteilung der Angebote - Wahrnehmung des Amtes für Statistik - Allgemein - zur Person

NU19

### Wofür nutzen Sie die Informationen des Amtes für Statistik?

NU02

Wählen Sie alle passenden Antworten.

- Trendanalysen / Einschätzungen für die Festlegung längerfristiger Ziele
- Medienarbeit
- Analysen / Einschätzungen der aktuellen Entwicklungen für kurzfristige Entscheidungen
- Forschung, Lehre
- Allgemeines Interesse
- Politische Arbeit
- Modellrechnungen, Prognosen
- Andere

- Nutzung der Angebote - Beurteilung der Angebote - Wahrnehmung des Amtes für Statistik - Allgemein - zur Person

NU19

### Wie wichtig wären Ihnen die folgenden zusätzlichen Angebote?

NU03

Wählen Sie jeweils die passende Antwort.

#### Karten mit statistischen Daten

unwichtig

eher unwichtig

eher wichtig

wichtig

keine  
Antwort

#### Workshops zur Nutzung statistischer Daten

unwichtig

eher unwichtig

eher wichtig

wichtig

keine  
Antwort

#### Schlüsselzahlen zu Liechtenstein auf einer App

unwichtig

eher unwichtig

eher wichtig

wichtig

keine  
Antwort

#### Tieferegehende Analysen

unwichtig

eher unwichtig

eher wichtig

wichtig

keine  
Antwort

#### Kurze Publikationen zu einem aktuellen politischen Thema

unwichtig

eher unwichtig

eher wichtig

wichtig

keine  
Antwort

#### Fakten zu aktuellen Diskussionen auf den sozialen Medien

unwichtig

eher unwichtig

eher wichtig

wichtig

keine  
Antwort

#### Infografiken (Statistische Daten in Grafiken)

unwichtig

eher unwichtig

eher wichtig

wichtig

keine  
Antwort

- Nutzung der Angebote - Beurteilung der Angebote - Wahrnehmung des Amtes für Statistik - Allgemein - zur Person - **NU19**

### Aus welchen Themenbereichen beziehen Sie Informationen?

**NU04**

Wählen Sie alle passenden Antworten.

- Bevölkerung
- Arbeit und Erwerb
- Volkswirtschaft und Preise
- Wirtschaftsbereiche und Unternehmen
- Bauen und Wohnen
- Soziales
- Gesundheit
- Bildung
- Staat und Politik
- Raum, Umwelt und Energie
- Mobilität und Verkehr
- Nachhaltige Entwicklung

#### 12 aktive(r) Filter

**Filter NU04/F1**

Wenn eine der folgenden Antwortoption(en) ausgewählt wurde: **4**  
Dann Frage/Text **NU05** später im Fragebogen anzeigen (sonst ausblenden)

**Filter NU04/F2**

Wenn eine der folgenden Antwortoption(en) ausgewählt wurde: **5**  
Dann Frage/Text **NU06** später im Fragebogen anzeigen (sonst ausblenden)

**Filter NU04/F3**

Wenn eine der folgenden Antwortoption(en) ausgewählt wurde: **6**  
Dann Frage/Text **NU07** später im Fragebogen anzeigen (sonst ausblenden)

**Filter NU04/F4**

Wenn eine der folgenden Antwortoption(en) ausgewählt wurde: **7**  
Dann Frage/Text **NU08** später im Fragebogen anzeigen (sonst ausblenden)

**Filter NU04/F5**

Wenn eine der folgenden Antwortoption(en) ausgewählt wurde: **8**  
Dann Frage/Text **NU09** später im Fragebogen anzeigen (sonst ausblenden)

**Filter NU04/F6**

Wenn eine der folgenden Antwortoption(en) ausgewählt wurde: **9**  
Dann Frage/Text **NU10** später im Fragebogen anzeigen (sonst ausblenden)

**Filter NU04/F7**

Wenn eine der folgenden Antwortoption(en) ausgewählt wurde: **10**  
Dann Frage/Text **NU11** später im Fragebogen anzeigen (sonst ausblenden)

**Filter NU04/F8**

Wenn eine der folgenden Antwortoption(en) ausgewählt wurde: **11**  
Dann Frage/Text **NU12** später im Fragebogen anzeigen (sonst ausblenden)

**Filter NU04/F9**

Wenn eine der folgenden Antwortoption(en) ausgewählt wurde: **12**  
Dann Frage/Text **NU13** später im Fragebogen anzeigen (sonst ausblenden)

**Filter NU04/F10**

Wenn eine der folgenden Antwortoption(en) ausgewählt wurde: **13**  
Dann Frage/Text **NU14** später im Fragebogen anzeigen (sonst ausblenden)

**Filter NU04/F11**

Wenn eine der folgenden Antwortoption(en) ausgewählt wurde: **14**  
Dann Frage/Text **NU15** später im Fragebogen anzeigen (sonst ausblenden)

**Filter NU04/F12**

Wenn eine der folgenden Antwortoption(en) ausgewählt wurde: **15**  
Dann Frage/Text **NU16** später im Fragebogen anzeigen (sonst ausblenden)

- Nutzung der Angebote - Beurteilung der Angebote - Wahrnehmung des Amtes für Statistik - Allgemein - zur Person -

NU19

**Welche Publikationen zum Themenbereich *Bevölkerung* nutzen Sie?**

NU05

Wählen Sie alle passenden Antworten.

- Bevölkerungsstand
- Bevölkerungsbewegung
- Bevölkerungsstruktur
- Bevölkerungsszenarien
- Geburten, Todesfälle
- Ehen, Partnerschaften
- Lebenserwartung
- Migration, Binnenwanderung
- Einbürgerungen
- Asylwesen
- Haushalte, Familien
- Neugeborennamen
- Familiennamen

**Welche Publikationen zum Themenbereich *Arbeit und Erwerb* nutzen Sie?**

NU06

Wählen Sie alle passenden Antworten.

- Beschäftigung
- Erwerbstätigkeit
- Erwerbsstruktur, Berufe
- Arbeitslosigkeit
- Löhne
- Vermögens- und Erwerbsverteilung
- Lebens- und Arbeitsbedingungen

**Welche Publikationen zum Themenbereich *Volkswirtschaft und Preise* nutzen Sie?**

NU07

Wählen Sie alle passenden Antworten.


- Volkswirtschaftliche Gesamtrechnungen
- Aussenhandel
- Konjunktur
- Konsumentenpreisindex
- Baupreisindex
- Bankzinsen

NU08

**Welche Publikationen zum Themenbereich *Wirtschaftsbereiche und Unternehmen* nutzen Sie?**

Wählen Sie alle passenden Antworten.


- Unternehmen, Arbeitsplätze
- Landwirtschaft
- Tourismus
- Banken
- Forschung und Entwicklung

**NU09** 

**Welche Publikationen zum Themenbereich *Bauen und Wohnen* nutzen Sie?**

Wählen Sie alle passenden Antworten.


- Bautätigkeit
- Gebäude, Wohnungen
- Mietpreise

**NU10** 

**Welche Publikationen zum Themenbereich *Soziales* nutzen Sie?**

Wählen Sie alle passenden Antworten.


- Vermögens- und Erverbsverteilung
- Lebens- und Arbeitsbedingungen
- Persönliche und soziale Ressourcen
- Sozialleistungen

**NU11** 

**Welche Publikationen zum Themenbereich *Gesundheit* nutzen Sie?**

Wählen Sie alle passenden Antworten.

- Schwerpunkt Corona
- Gesundheitsversorgung
- Gesundheitsverhalten und -zustand
- Inanspruchnahme medizinischer Leistungen
- Gesundheitssystem und Präventivmedizin
- Gesundheitsausgaben
- Krankenversicherer
- Unfallversicherer
- Todesursachen


**NU12** 

**Welche Publikationen zum Themenbereich *Bildung* nutzen Sie?**

Wählen Sie alle passenden Antworten.

- Schulen
- Hochschulen
- Duale Ausbildung
- Weiterbildung
- Öffentliche Bildungsausgaben
- Bildungsverläufe
- Bildungsstand
- Bildungsindikatoren


**Welche Publikationen zum Themenbereich *Staat und Politik* nutzen Sie?**

NU13 

Wählen Sie alle passenden Antworten.

- Öffentliche Finanzen
- Steuern, Abgaben
- Wahlen, Abstimmungen


**Welche Publikationen zum Themenbereich *Raum, Umwelt und Energie* nutzen Sie?**

NU14 

Wählen Sie alle passenden Antworten.

- Raum, Flächennutzung
- Landschaft, Wald, Boden, Biodiversität
- Luft, Klima
- Wasser
- Abfall
- Lärm
- Umweltabgaben
- Umweltindikatoren
- Energie
- Energiepreise


**Welche Publikationen zum Themenbereich *Mobilität und Verkehr* nutzen Sie?**

NU15 

Wählen Sie alle passenden Antworten.


- Fahrzeug-Erstzulassungen
- Fahrzeugbestand
- Personenverkehr

**Welche Publikationen zum Themenbereich *Nachhaltige Entwicklung* nutzen Sie?**

NU16 

Wählen Sie alle passenden Antworten.

- Indikatoren nachhaltige Entwicklung
- Gleichstellungsindikatoren



**Nutzen Sie eine Publikation, die nicht aufgeführt wurde?**

**NU17**

[Bitte auswählen] 

**Zu welchen Themen wünschen Sie sich mehr Statistiken?**

**NU18**



- Nutzung der Angebote - Beurteilung der Angebote - Wahrnehmung des Amtes für Statistik - Allgemein - zur Person -

BA10

**Bitte beurteilen Sie die folgenden Aussagen:**

BA01

Wählen Sie jeweils die passende Antwort.

**Die Publikationen (online) des Amtes für Statistik sind...**

...klar strukturiert

 trifft nicht zu trifft eher nicht zu trifft eher zu trifft zu keine  
Antwort

...attraktiv gestaltet

 trifft nicht zu trifft eher nicht zu trifft eher zu trifft zu keine  
Antwort

...informativ

 trifft nicht zu trifft eher nicht zu trifft eher zu trifft zu keine  
Antwort

...leicht verfügbar

 trifft nicht zu trifft eher nicht zu trifft eher zu trifft zu keine  
Antwort

BA02

## Wie wichtig sind die folgenden Elemente unserer Publikationen (online) für Sie?

Wählen Sie jeweils die passende Antwort.

### Methodik & Qualität

<input type="radio"/> unwichtig	<input type="radio"/> eher unwichtig	<input type="radio"/> eher wichtig	<input type="radio"/> wichtig	<input type="radio"/> keine Antwort
---------------------------------	--------------------------------------	------------------------------------	-------------------------------	-------------------------------------

### Karten mit statistischen Informationen

<input type="radio"/> unwichtig	<input type="radio"/> eher unwichtig	<input type="radio"/> eher wichtig	<input type="radio"/> wichtig	<input type="radio"/> keine Antwort
---------------------------------	--------------------------------------	------------------------------------	-------------------------------	-------------------------------------

### Daten – Tabellen

<input type="radio"/> unwichtig	<input type="radio"/> eher unwichtig	<input type="radio"/> eher wichtig	<input type="radio"/> wichtig	<input type="radio"/> keine Antwort
---------------------------------	--------------------------------------	------------------------------------	-------------------------------	-------------------------------------

### Daten – eTab-Portal

<input type="radio"/> unwichtig	<input type="radio"/> eher unwichtig	<input type="radio"/> eher wichtig	<input type="radio"/> wichtig	<input type="radio"/> keine Antwort
---------------------------------	--------------------------------------	------------------------------------	-------------------------------	-------------------------------------

### Links zu internationalen Datenbanken / Organisationen

<input type="radio"/> unwichtig	<input type="radio"/> eher unwichtig	<input type="radio"/> eher wichtig	<input type="radio"/> wichtig	<input type="radio"/> keine Antwort
---------------------------------	--------------------------------------	------------------------------------	-------------------------------	-------------------------------------

### Slider (Text und Grafiken)

<input type="radio"/> unwichtig	<input type="radio"/> eher unwichtig	<input type="radio"/> eher wichtig	<input type="radio"/> wichtig	<input type="radio"/> keine Antwort
---------------------------------	--------------------------------------	------------------------------------	-------------------------------	-------------------------------------

## Bitte beurteilen Sie die folgenden Aussagen:

BA03

Wählen Sie jeweils die passende Antwort.

### Die Erläuterungen zur Methodik und Qualität in den Publikationen (online) sind...

...ausreichend

<input type="radio"/> trifft nicht zu	<input type="radio"/> trifft eher nicht zu	<input type="radio"/> trifft eher zu	<input type="radio"/> trifft zu	<input type="radio"/> keine Antwort
---------------------------------------	--	--------------------------------------	---------------------------------	-------------------------------------

...verständlich

<input type="radio"/> trifft nicht zu	<input type="radio"/> trifft eher nicht zu	<input type="radio"/> trifft eher zu	<input type="radio"/> trifft zu	<input type="radio"/> keine Antwort
---------------------------------------	--	--------------------------------------	---------------------------------	-------------------------------------

- Nutzung der Angebote - Beurteilung der Angebote - Wahrnehmung des Amtes für Statistik - Allgemein - zur Person -

BA10

**Bitte beurteilen Sie die folgenden Aussagen zum Statistikportal:**

BA04

Wählen Sie jeweils die passende Antwort.

**Das Publikationsarchiv ist...**

...leicht zu finden

 trifft nicht zu trifft eher nicht zu trifft eher zu trifft zu keine  
Antwort

...einfach zu bedienen / nutzerfreundlich

 trifft nicht zu trifft eher nicht zu trifft eher zu trifft zu keine  
Antwort

...vollständig

 trifft nicht zu trifft eher nicht zu trifft eher zu trifft zu keine  
Antwort

BA05

**Der Publikationskalender ist...**

... leicht zu finden

 trifft nicht zu trifft eher nicht zu trifft eher zu trifft zu keine  
Antwort

... einfach zu bedienen / nutzerfreundlich

 trifft nicht zu trifft eher nicht zu trifft eher zu trifft zu keine  
Antwort

... vollständig

 trifft nicht zu trifft eher nicht zu trifft eher zu trifft zu keine  
Antwort

BA06

**Das Glossar ist...**

... leicht zu finden

trifft nicht zu	trifft eher nicht zu	trifft eher zu	trifft zu	keine Antwort
-----------------	----------------------	----------------	-----------	---------------

... einfach zu bedienen / nutzerfreundlich

trifft nicht zu	trifft eher nicht zu	trifft eher zu	trifft zu	keine Antwort
-----------------	----------------------	----------------	-----------	---------------

... vollständig

trifft nicht zu	trifft eher nicht zu	trifft eher zu	trifft zu	keine Antwort
-----------------	----------------------	----------------	-----------	---------------

**Fehlt Ihnen bei einer oder mehreren dieser Anwendungen etwas bestimmtes?**

**BA11**

**Seite 09**

**BB**

- Nutzung der Angebote - Beurteilung der Angebote - Wahrnehmung des Amtes für Statistik - Allgemein - zur Person

**BA10**

**Bitte beurteilen Sie die folgenden Aussagen:**

**BA07**

Wählen Sie jeweils die passende Antwort.

**Das Online-Datenportal eTab (www.etab.llv.li) des Amtes für Statistik ist...**

... vollständig

trifft nicht zu	trifft eher nicht zu	trifft eher zu	trifft zu	keine Antwort
-----------------	----------------------	----------------	-----------	---------------

... leicht zu finden

trifft nicht zu	trifft eher nicht zu	trifft eher zu	trifft zu	keine Antwort
-----------------	----------------------	----------------	-----------	---------------

... einfach zu bedienen / nutzerfreundlich

trifft nicht zu	trifft eher nicht zu	trifft eher zu	trifft zu	keine Antwort
-----------------	----------------------	----------------	-----------	---------------

**Zu welchen Themen fehlen Ihnen Daten auf dem eTab Portal?**

**BA08**

- Nutzung der Angebote - Beurteilung der Angebote - Wahrnehmung des Amtes für Statistik - Allgemein - zur Person

BA10

Seit dem 05. April 2023 gibt es neben dem Statistikportal die neue Website des Amtes für Statistik. Bitte beurteilen Sie die folgenden Aussagen:

BA09

Wählen Sie jeweils die passende Antwort.

### Die Website des Amtes für Statistik ist...

... informativ

 trifft nicht zu trifft eher nicht zu trifft eher zu trifft zu keine  
Antwort

... klar strukturiert

 trifft nicht zu trifft eher nicht zu trifft eher zu trifft zu keine  
Antwort

... attraktiv gestaltet

 trifft nicht zu trifft eher nicht zu trifft eher zu trifft zu keine  
Antwort

... intuitiv zugänglich

 trifft nicht zu trifft eher nicht zu trifft eher zu trifft zu keine  
Antwort

- Nutzung der Angebote - Beurteilung der Angebote - Wahrnehmung des Amtes für Statistik - Allgemein - zur Person - **WA03**

**Bitte beurteilen Sie die folgenden Aussagen:**

**WA01**

Wählen Sie jeweils die passende Antwort.

**Die Informationen des Amtes für Statistik sind...**

... glaubwürdig

 trifft nicht zu trifft eher nicht zu trifft eher zu trifft zu keine  
Antwort

... verständlich

 trifft nicht zu trifft eher nicht zu trifft eher zu trifft zu keine  
Antwort

... politisch unabhängig

 trifft nicht zu trifft eher nicht zu trifft eher zu trifft zu keine  
Antwort

... genau / korrekt

 trifft nicht zu trifft eher nicht zu trifft eher zu trifft zu keine  
Antwort

... objektiv

 trifft nicht zu trifft eher nicht zu trifft eher zu trifft zu keine  
Antwort

.... gut zugänglich / leicht zu finden

 trifft nicht zu trifft eher nicht zu trifft eher zu trifft zu keine  
Antwort

...gesellschaftspolitisch relevant

 trifft nicht zu trifft eher nicht zu trifft eher zu trifft zu keine  
Antwort

... aktuell

 trifft nicht zu trifft eher nicht zu trifft eher zu trifft zu keine  
Antwort**WA02**

## Die Datenschutz-Regelungen des Amts für Statistik...

... werden zuverlässig umgesetzt

trifft nicht zu	trifft eher nicht zu	trifft eher zu	trifft zu	keine Antwort
-----------------	----------------------	----------------	-----------	---------------

... sind ausreichend

trifft nicht zu	trifft eher nicht zu	trifft eher zu	trifft zu	keine Antwort
-----------------	----------------------	----------------	-----------	---------------

---

Seite 12

DA

- Nutzung der Angebote - Beurteilung der Angebote - Wahrnehmung des Amts für Statistik - Allgemein - zur Person -

AL02

Haben Sie weitere Kommentare, Anmerkungen und Verbesserungsvorschläge, die Sie dem Amt für Statistik mitteilen möchten?

AL01

## PHP-Code

```
option('nextbutton', 'Abschicken');
```

- Nutzung der Angebote - Beurteilung der Angebote - Wahrnehmung des Amtes für Statistik - Allgemein - zur Person

SD09

**Welches Geschlecht haben Sie?**

SD01

 männlich weiblich anderes  keine Antwort**In welchem Jahr sind Sie geboren?**

SD04

Geburtsjahr:  keine Antwort**In welchem Land leben Sie derzeit?**

SD07

 Liechtenstein Österreich Schweiz Anderes Land:  keine Antwort**Was ist Ihr Hintergrund?**

SD08

Wählen Sie alle passenden Antworten.

 Öffentliche Verwaltung Nichtregierungsorganisation (NGO) Wirtschaft Bildung, Wissenschaft Privatnutzerin / Privatnutzer Politik Medien Anderer  keine Antwort



## Herzlichen Dank für Ihre Teilnahme!

Mit Ihren Angaben helfen Sie uns unser Angebot noch besser auf die Bedürfnisse der Nutzerinnen und Nutzer abzustimmen.

Weitere Informationen zur Nutzungsbefragung finden Sie [hier](#).

Ihre Antworten wurden gespeichert, Sie können das Browser-Fenster nun schliessen.